

# Transferencia a cuentas de otros Clientes de Caja Maynas



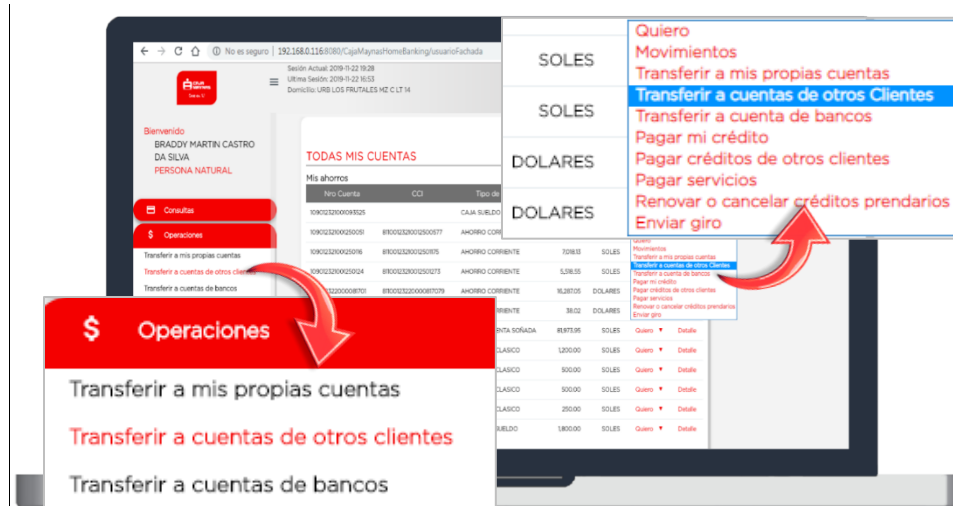
1. Ingrese a la Opción Caja Maynas Online de la página web de Caja Maynas y seleccione la opción "Personas":

[www.cajamaynas.pe](http://www.cajamaynas.pe)



2. Inicie sesión con el número de su tarjeta y su Clave Web.

**Recuerde:** deberá ingresar su Clave Web con el teclado virtual.



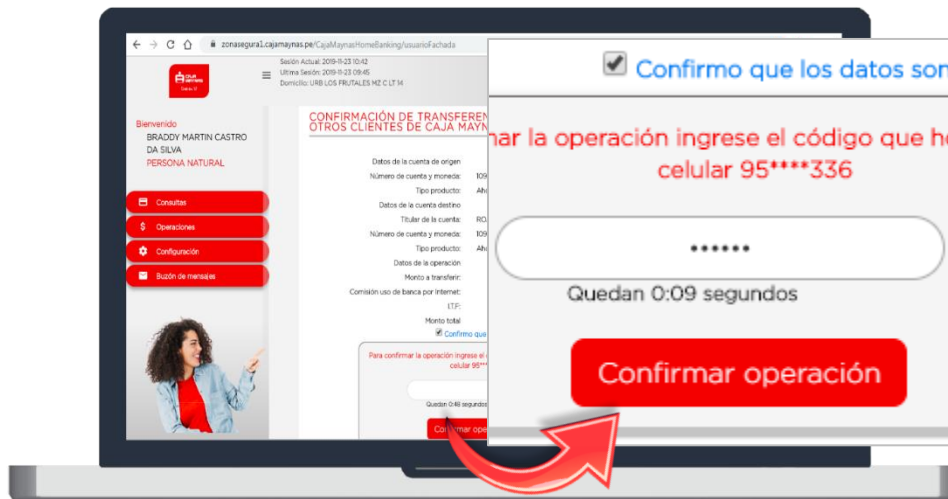
3. Haga clic en la opción "Transferir a cuenta de otros clientes" desde el menú de operaciones o desde la opción "Quiero".

**Recuerde:** la opción "Quiero" está ubicada al costado de cada cuenta que tengamos.

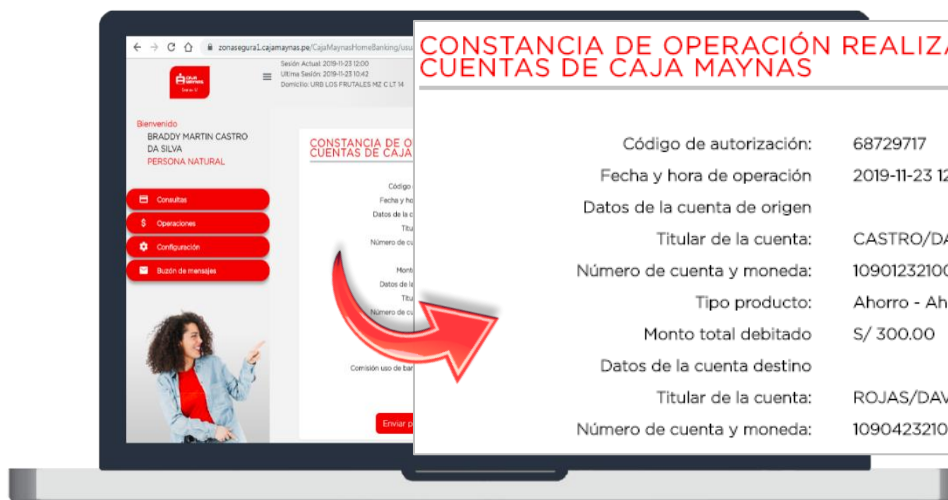


4. Ingrese los datos para la transferencia y haga clic en el botón continuar.

**Recuerde:** Deberá ingresar los 18 dígitos de la cuenta destino.



5. Ingrese la clave SMS que fue enviada a su celular para confirmar la operación.



6. Listo! Realizó su transferencia y se mostrará la constancia de la operación.