

Transferencia a propias cuentas de Caja Maynas



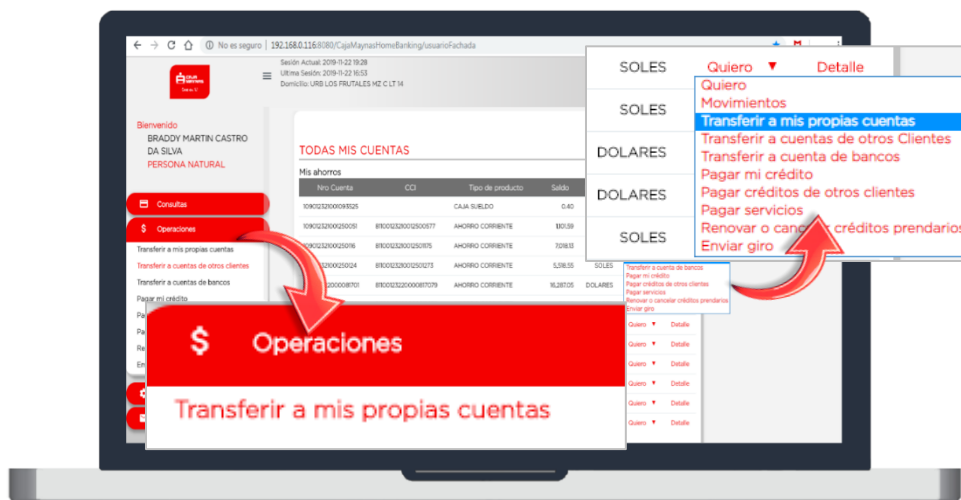
1. Ingrese a la Opción Caja Maynas Online de la página web de Caja Maynas y seleccione la opción "Personas":

www.cajamaynas.pe



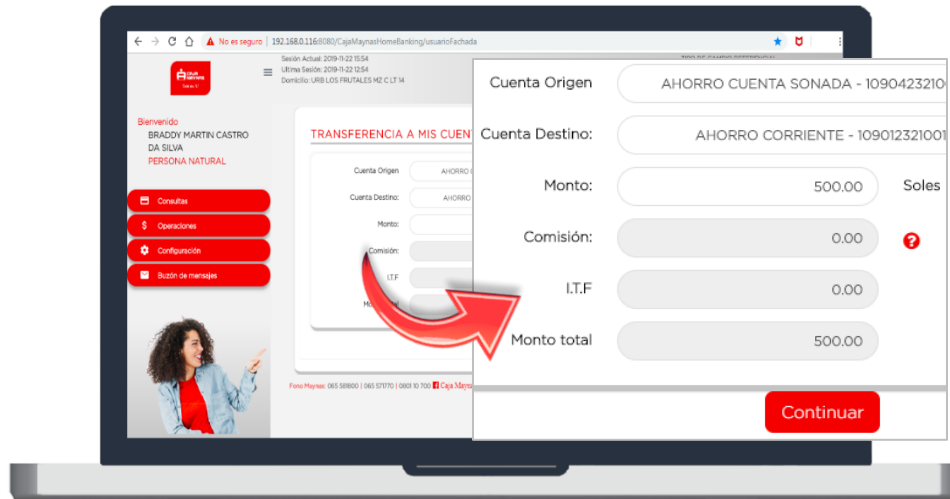
2. Inicie sesión con el número de su tarjeta y su Clave Web.

Recuerde: deberá ingresar su Clave Web con el teclado virtual.

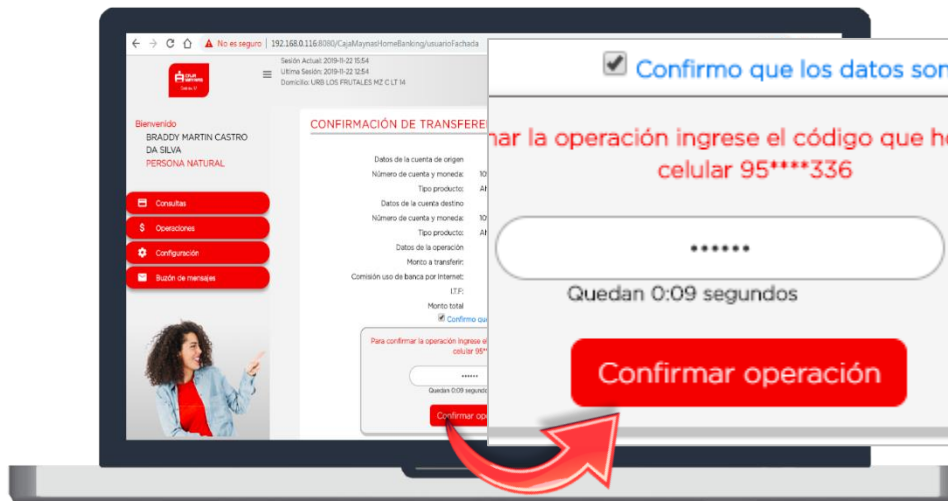


3. Haga clic en la opción "Transferir a mis propias cuentas" desde el menú de operaciones o desde la opción "Quiero".

Recuerde: la opción "Quiero" está ubicada al costado de cada cuenta que tengamos.



4. Ingrese los datos para la transferencia y haga clic en el botón continuar.



5. Ingrese la clave SMS que fue enviada a su celular para confirmar la operación.



6. Listo! Realizó su transferencia y se mostrará la constancia de la operación.