Manual de Uso de la App Móvil de Caja Maynas

Guía para clientes afiliados a la Banca por Internet

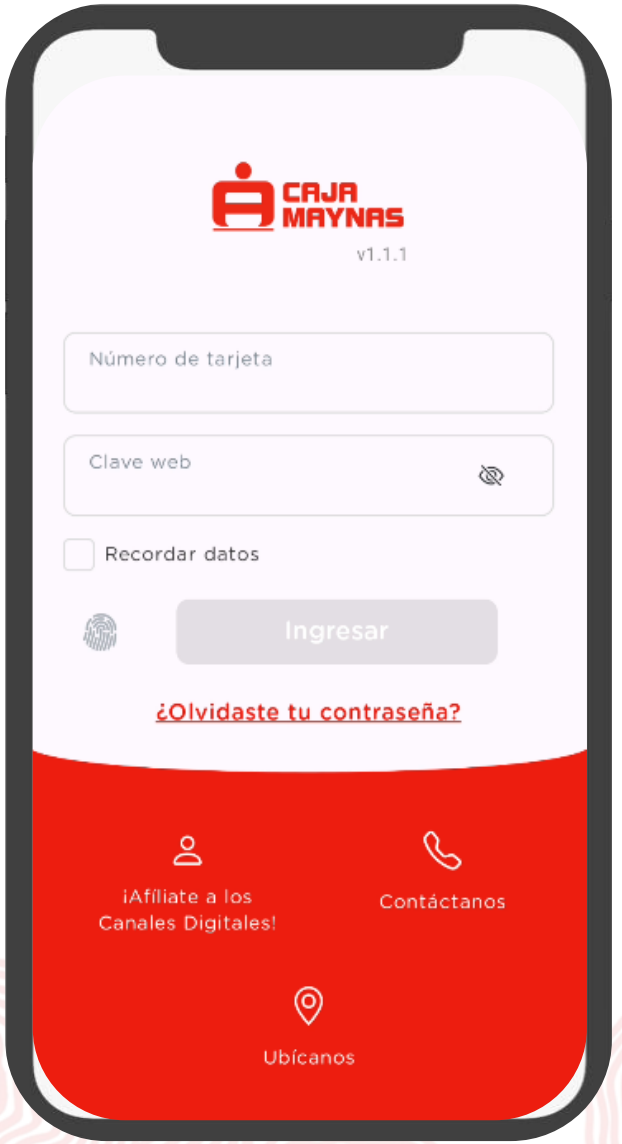

CAJA MAYNAS

¡Cree en ti!

Siga estos pasos para acceder a la App Móvil Caja Maynas de forma rápida y segura

PASO 1 Descargue la App Móvil a través del:

Play Store

Busque la aplicación **“Caja Maynas Móvil”** y descárguela en su dispositivo.

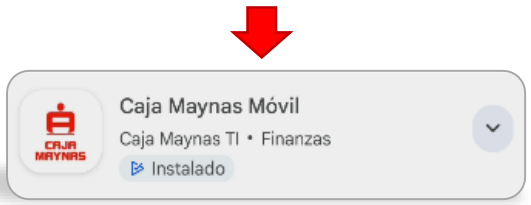

PASO 2 Inicie sesión



- **Ingrese** el número de su Tarjeta de Débito.
- **Ingrese** su Clave Web.
- Si lo desea, **marque** la opción **“Recordar datos”** para facilitar futuros ingresos.
- Seleccione “**Ingresar”** para acceder al app móvil.

CAJA MAYNAS

¡Cree en ti!

PASO 3 Afíliese al Token Digital

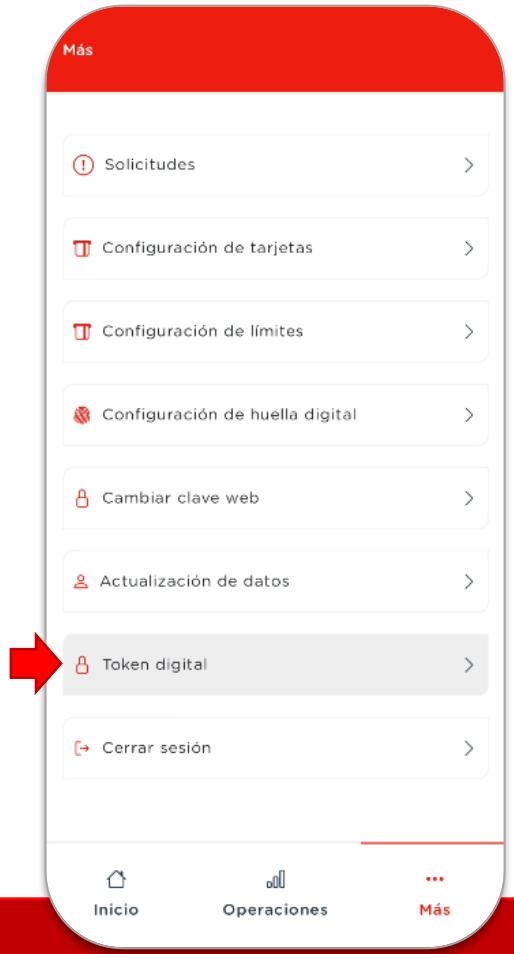

Ingrese a la opción “Más” y seleccione “Token digital”.

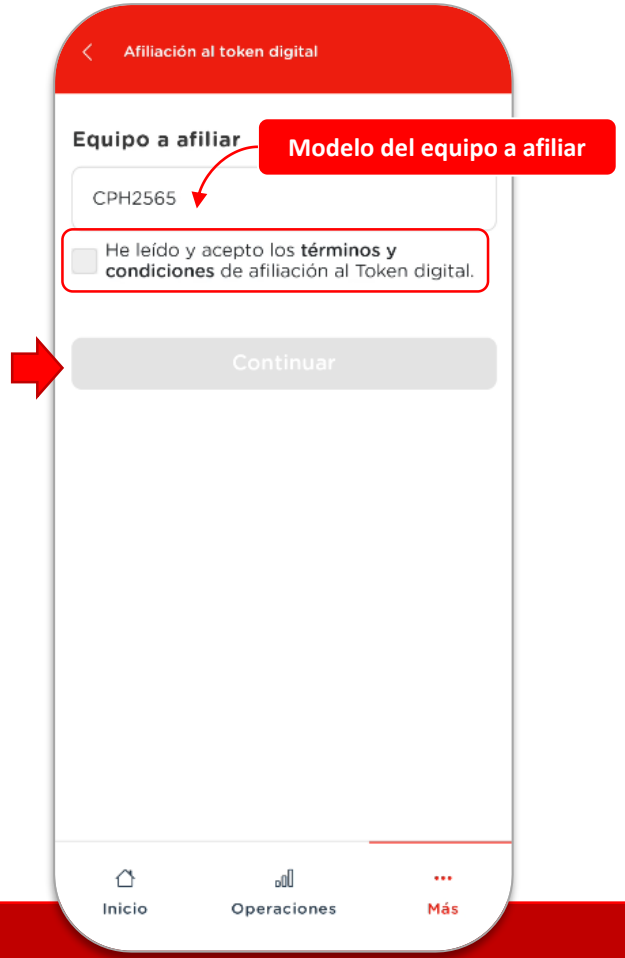

Revise los “Términos y Condiciones”. Luego, marque la casilla de aceptación y seleccione “Continuar”.

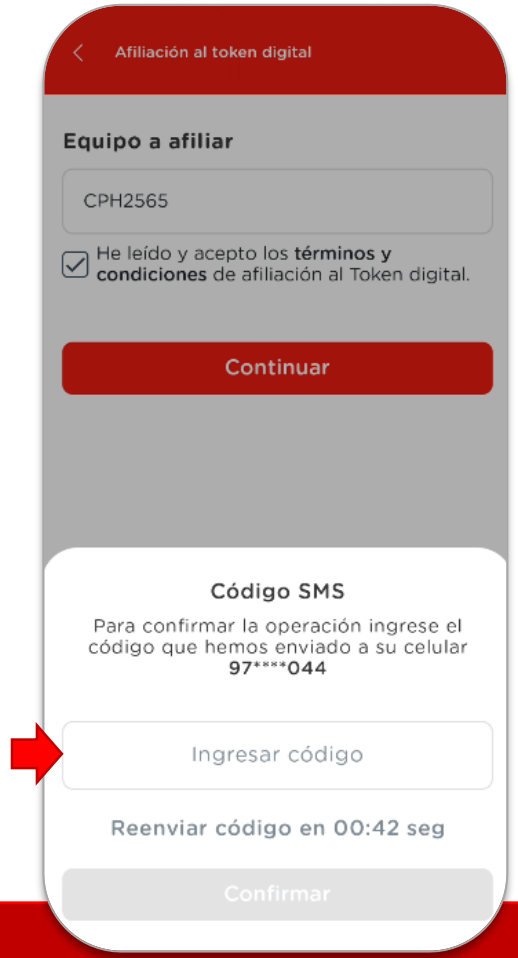

Ingrese el código SMS enviado al número de celular registrado.



¡LISTO!
Su afiliación al Token Digital se ha realizado correctamente.