Manual de Uso de la App Móvil de Caja Maynas

Guía para clientes nuevos en Canales Digitales

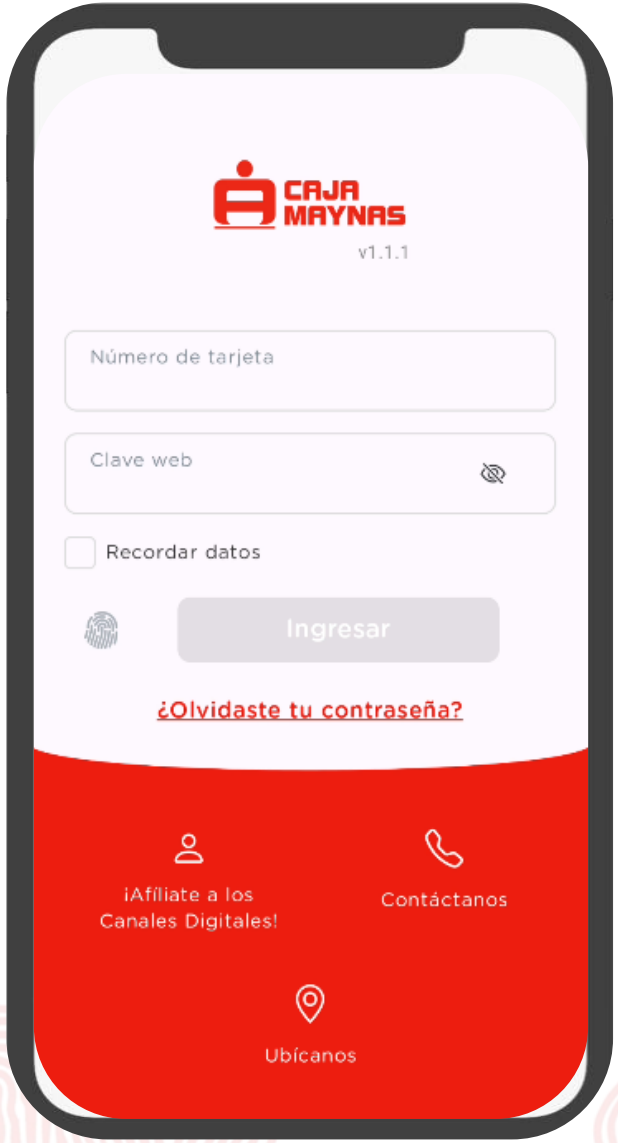

CAJA MAYNAS

¡Cree en ti!

Siga estos pasos para afiliarse de forma rápida y segura a los Canales Digitales de Caja Maynas.

PASO 1 Descargue el App Móvil a través del:

Play Store

Busque l aplicación **“Caja Maynas Móvil”** y descárguela en su dispositivo.

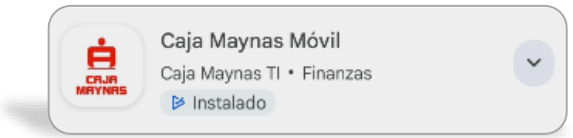

PASO 2 Afíliese a los Canales Digitales



Seleccione la opción ¡Afíliate a los Canales Digitales!

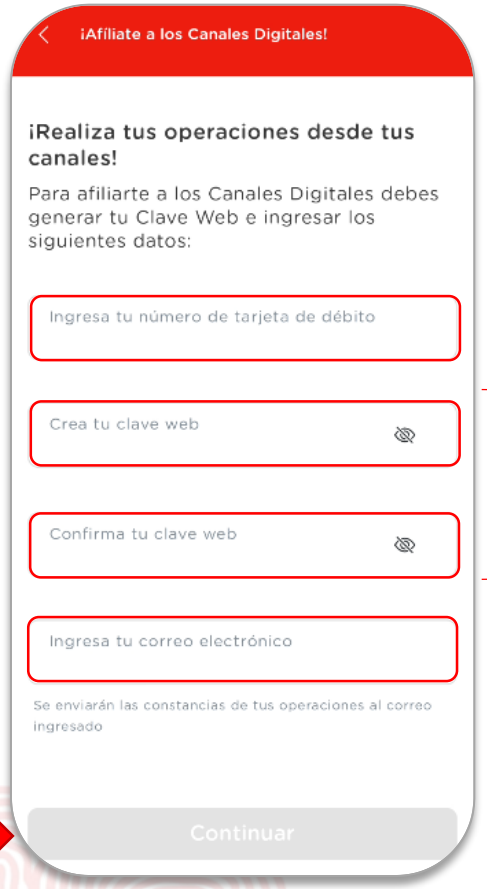

Entre 6 y 12 caracteres.
Al menos una letra mayúscula.
Al menos una letra minúscula.
Al menos un número.
Al menos un símbolo especial.

Ingrese su número de tarjeta, cree y confirme su clave web e ingrese el correo electrónico registrado en Caja Maynas. Luego, seleccione “Continuar”.

CAJA MAYNAS ¡Cree en ti!

Marque las casillas de aceptación

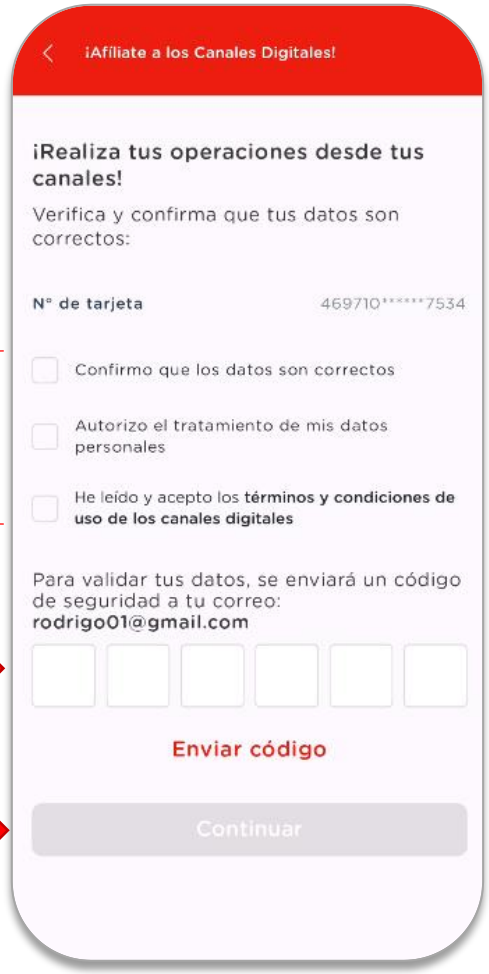

Ingrese el código de seguridad enviado a su correo electrónico.



Ingrese su clave PIN.



Y ¡LISTO!
Su afiliación a los Canales Digitales se realizó correctamente.

CAJA MAYNAS

¡Cree en ti!

PASO 3 Afíliese al Token Digital

Acérquese a cualquier **ventanilla** de Caja Maynas y solicite su **Afiliación al Token Digital.**

Constancia de Afiliación

CMAC-MAYNAS
Oficina Principal
Fecha: 08/09/2026 Hora: 12:10:17
----------Afiliación Token Digital----------

Constancia de afiliación al token digital
Número de operación: 1234
Cliente: Juan Pérez
Celular: 987654321
Operador: Movistar
Emal: juan_perez@gmail.com

Se afilió correctamente al token digital
para canales digitales de Caja Maynas

Una vez afiliado, ingrese a la app móvil.

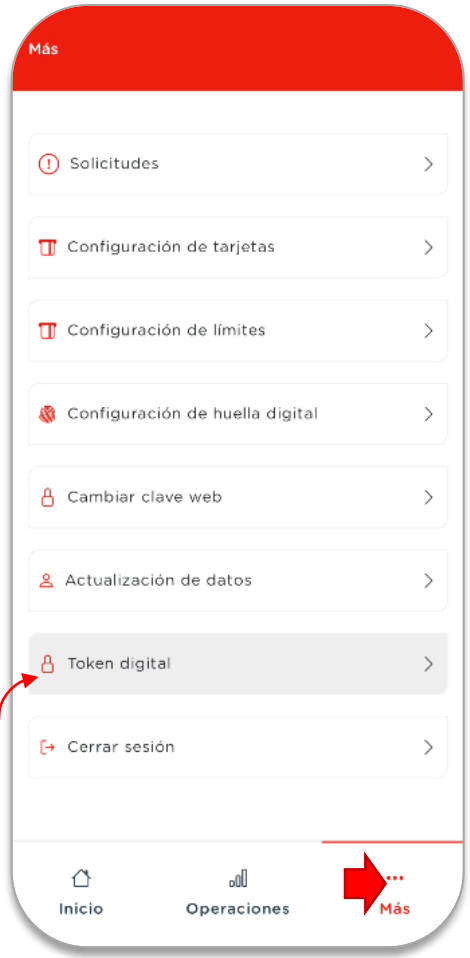

Ingrese a la opción "Más" y seleccione "Token digital".

Modelo del equipo a afiliar



Revise los "Términos y Condiciones". Luego, marque la casilla de aceptación y seleccione "Continuar".



Ingrese el código SMS enviado al número de celular registrado.

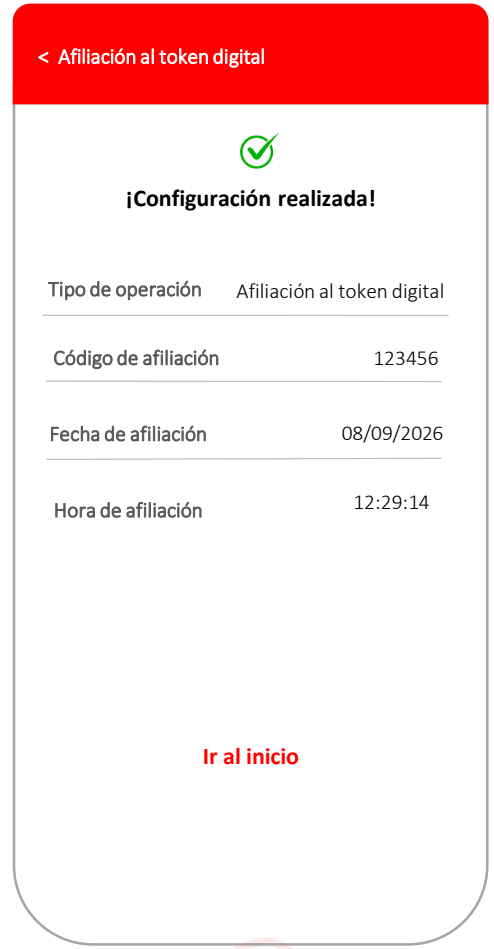

¡LISTO!
Su afiliación al Token Digital se realizó correctamente.

CAJA MAYNAS ¡Cree en ti!